





NUDV - 00
NUDV - 01
NUDV - 02
NC - mod4
NM - mod4
NKLA

-  **Conexión CPA**
-  **Modularidad**
-  **Caja externa anti vandalismo**
-  **Conexión wireless—opción DECT**

El teléfono de puertas de múltiples empresas, simple, modular y evolutivo *....

Este teléfono de puerta concebido alrededor de un módulo principal es evolucionable hasta 64 teclas, pueden añadirse otros módulos como cámara y también el módulo DECT por si el sistema debe funcionar como inalámbrico.

La conexión posterior es una FxS analógica de la centralita ello lo hace muy atractivo para pequeñas compañías al igual que para edificios con diversas compañías. Su modularidad le permite una gran flexibilidad de uso, de instalación y de evolución. Puede llamarse a las compañías a través de un código si ello es necesario.

La Programación se efectúa a través de software Windows muy fácil para actualización o cualquier modificación de ajustes. Una fuente de alimentación externa ilumina a los módulos y un sistema antihumedad preserva las teclas.

Una función permite desviar las llamadas a un número externo, o móvil y con un código especial será capaz de efectuar llamadas salientes a través de la línea de tierra de la compañía llamada.

Portero de Centralita

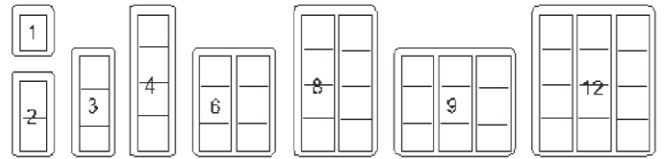


Beneficios

- **Teclado digital** para llamada con código de prefijo
- Una extensión analógica FxS es suficiente para su uso
- **Sistema modular** desde 1 a 64 ext. de centralita
- Funciona en modo DTMF y decádico (<=16 dígitos/botón)
- **Incluido software de programación (Windows)**
- Posibilidad de controlar dos relés diferentes
- Fuente de alimentación externa para comando de puerta (12 voltios)
- Caja externa anti vandalismo
- Caja posterior aligerada con sistema de calefacción
- Ajustes de Flash, pausa y tonos personalizables
- Módulos de: cámara, teclados de nombres, teclados numéricos, disponibles bajo petición
- Un módulo DECT si debe ser inalámbrico *
- Configuración remota
- Puede conmutar entre diferentes posibilidades (cámara, conmutadores, ...)
- Conmutación a Noche/Día o 2 grupos
- Contacto a tierra para protección contra electricidad antiestática
- Tiempo para marcación seleccionable antes de descolgar.
- **Cámara IP o WiFi IP**
- * Opción

Models

- PBX Door Phone 2 buttons (Main module)
- PBX Door Phone Keypad (Additional module)
- PBX Door Phone IP or WIFI IP camera (Additional module)
- PBX Door names with 4 buttons (Additional module) back lighted



Complete module

Base embedded

Surface mounted

Surface mounted or embedded

Features

- Settings – via DTMF or PC – remote management via PSTN
- Power supply
 - 12 volts ~ / = (for light and door)
 - Module is powered by an analogue line
- Environment
 - Storage Temperature range: -20 ° C ÷ 70 ° C
 - Operating Temperature range: -20 ° C ÷ 70 ° C
 - Humidity: 10% to 80% at 30 ° C

Accessories

- Cases for surface mounted
- Cases for embedded mounted
- Module with labels for companies names
- External DECT Box Module for DECT wireless connection

